

HUMAN BODIES

..... ANATOMÍA DE LA VIDA

DOSIER DE
PRENSA

EXPOSICIÓN
TEMPORAL
EN CC ARENAS

WWW.HUMANBODIES.EU

PRESENTACIÓN P. 3

LA PLASTINACIÓN P. 4

**CALIDAD CIENTÍFICA
Y PEDAGÓGICA** P. 6

ÁREAS EXPOSITIVAS P. 7

INFORMACIÓN PRÁCTICA P. 8

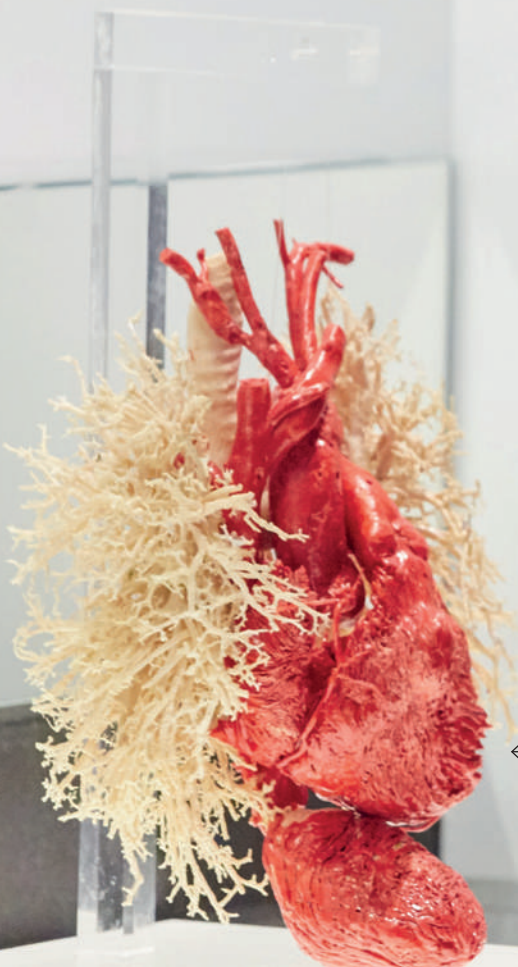
Presentación

HUMAN BODIES es mucho más que una exposición o una clase de anatomía adecuada para todas las edades. HUMAN BODIES supone una experiencia realmente inolvidable, un apasionante viaje a través del interior del cuerpo humano que permite conocer lo que la piel esconde y, al mismo tiempo, disfrutar del espectáculo de la vida como nunca antes.

Desde el desarrollo humano al sistema nervioso, pasando por la concepción de un nuevo ser o, entre otros, la digestión. Por fin, los secretos del organismo humano hasta ahora escondidos al ojo humano se revelan al público en esta exposición que presenta en el CC Arenas de Barcelona más de 150 órganos y 12 cuerpos humanos reales preservados mediante las más avanzadas técnicas científicas de plastinación.

El marcado carácter pedagógico y didáctico de HUMAN BODIES convierten a esta muestra en una potente herramienta educativa, capaz de concienciar a la población sobre la importancia de cuidar el propio organismo.

Y al mismo tiempo, la belleza intrínseca de cada elemento del cuerpo humano convierte la visita a la exposición en toda una experiencia que hará que cambies, para siempre, tu experiencia de la vida: el viaje más largo, único y personal que emprenderás jamás.



← Corazón: contenido de las cavidades cardíacas y grandes vasos

La plastinación

La plastinación es la avanzada técnica científica que permite la conservación de los órganos y cuerpos completos expuestos al público en HUMAN BODIES, sin que su aspecto original se vea modificado, para la enseñanza de anatomía y la difusión del conocimiento del cuerpo humano.

Esta técnica empleada en el ámbito de la medicina consiste en el reemplazo de los líquidos y parte del tejido adiposo de los órganos por un polímero en condiciones de vacío y congelación; un proceso que puede llegar a durar varios meses en el caso de las piezas más complejas.

CADA UNO DE LOS MÁS DE 12 CUERPOS Y 150 ÓRGANOS QUE CONFORMAN HUMAN BODIES HA SIDO SELECCIONADO POR NUESTRO EQUIPO PEDAGÓGICO, CON ESPECIAL ATENCIÓN AL INTERÉS CIENTÍFICO, EXPOSITIVO Y EDUCATIVO DE CADA PIEZA ASÍ COMO A SU EXPOSICIÓN DE LA FORMA MÁS CUIDADOSA Y RESPETUOSA POSIBLE.

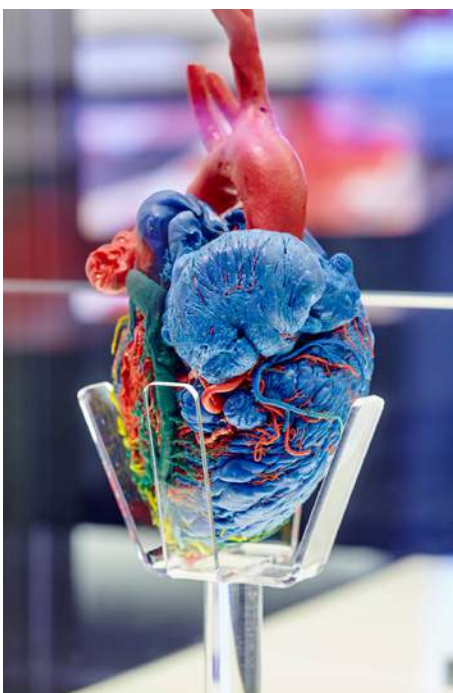
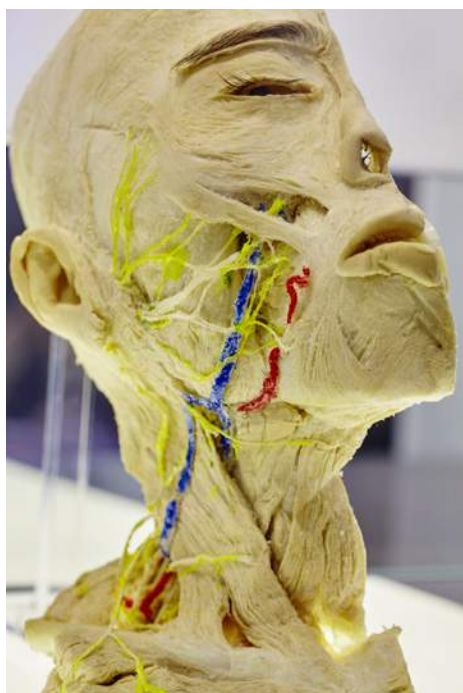
La exposición pública de estas piezas tiene como objetivo principal concienciar y promover la salud y los hábitos de vida saludables entre la población.

← Sistema arterial completo

Puesto que estas piezas únicamente pueden ser expuestas con fines científicos y didácticos, la muestra ha llegado a un acuerdo con la Universidad de Murcia (asesora científica y médica de Human Bodies) por el cual estas se donarán a dicha Universidad para continuar ayudando en la formación de las nuevas generaciones de profesionales de la medicina, una vez finalizado su uso expositivo.

Los cuerpos y órganos expuestos en la muestra son, mayoritariamente, de procedencia asiática. Las autoridades de dichos países donan estas piezas (procedentes de personas fallecidas no identificadas) con fines científicos y educativos a las diferentes Universidades encargadas de realizar el proceso de plastinación.

HUMAN BODIES es la única exposición sobre esta temática que cuenta con piezas plastinadas en España, en el puntero laboratorio que dirige el Director Científico de la exposición, el Dr. Rafael Latorre, en la Universidad de Murcia.



Calidad científica y pedagógica

Para asegurar la máxima calidad científica de la exposición, HUMAN BODIES cuenta con el asesoramiento científico de las siguientes instituciones, referencias a nivel internacional en el ámbito de la plastinación:



DIRECTOR CIENTÍFICO

DR. RAFAEL LATORRE

Catedrático de Anatomía y Embriología Veterinaria, Universidad de Murcia.

“En esta ocasión hemos logrado que la plastinación permita una aproximación sencilla, cómoda y muy didáctica a nuestra anatomía. Así, el público tiene la posibilidad de ver, por ejemplo, cómo es el corazón, qué aspecto tiene el recorrido de la sangre en todo el cuerpo o qué ocurre con nuestros pulmones si no los cuidamos. En definitiva un apasionante viaje al interior del cuerpo humano.”



DIRECTOR MÉDICO

DR. VIRGINIO GARCÍA

Catedrático de Anatomía y Embriología Humana Universidad de Extremadura

“Una exposición como HUMAN BODIES, con muestras de órganos humanos, cuerpos plastinados, comparaciones de órganos con los de animales más inferiores de la escala filogenética, ilustraciones de intervenciones quirúrgicas en películas y paneles, y el apoyo de la audio-guía, constituyen un conjunto de atractivas muestras. HUMAN BODIES sumerge al observador en interesantes meditaciones y profundas reflexiones acerca de cómo es nuestro organismo, cómo funciona y, sobre todo, cuáles serían las mejores condiciones para poder mantener mejor nuestro estado de salud.”



Áreas expositivas

La exposición está estructurada en 8 salas.

1. Desarrollo humano
2. Sistema óseo / El esqueleto
3. Sistema muscular
4. Sistema respiratorio
5. Sistema circulatorio
6. Sistema digestivo
7. Sistema nervioso
8. Sistema urinario-reproductor



Información práctica

DÓNDE

La exposición está ubicada en la ciudad de Barcelona, en el Centro Comercial Las Arenas, en la Gran Vía de les Corts Catalanes 373-385, junto a la Plaza Espanya.

CUÁNDO

HUMAN BODIES permanecerá en Barcelona desde el 5 de octubre de 2018 y de manera temporal.

El horario de acceso a la exposición es de lunes a domingo de 10 a 20 horas; aunque los visitantes podrán permanecer en el interior hasta las 21.30 horas.

SERVICIO DE ATENCIÓN AL VISITANTE

Servicio de atención al visitante disponible de lunes a domingo

✉ hbodies@clorian.com

☎ 936 28 26 66

La compra por internet implica el incremento de la tarifa de 1 € en concepto de gastos de gestión. Este no se aplicará en taquilla física

Los menores de 7 años accederán gratis siempre que entren acompañados de un adulto con entrada, aunque no dispondrán de audioguía. Los menores que deseen llevar audioguía podrán alquilarla en taquilla física.

* Menores de edad de 7 a 18 años, estudiantes, titulares de carné joven, miembros de familia numerosa, mayores de 65/jubilados, pensionistas y personas con discapacidad debidamente acreditadas.

** La tarifa reducida para grupos es aplicable a partir de 20 personas. Para acogerse a ella será necesario efectuar una reserva previa a través del correo hbodies@clorian.com con al menos 48 horas de antelación.

TARIFAS	Lunes	Martes a viernes	Sábados - Domingos, Festivos y víspera de festivo
Adultos	7€	10 €	12 €
Reducida*	7€	8 €	9 €
Grupos de adultos**	7€	7 €	7 €
Grupos escolares**	5€	5 €	5 €

Este dossier de prensa fue actualizado en
septiembre de 2018. Para más información,
contacte con nuestro departamento de
comunicación en press@humanbodies.eu o
en el teléfono 663 72 90 57 / 93 318 26 50.

HUMAN BODIES

:::: ANATOMÍA DE LA VIDA ::::

WWW.HUMANBODIES.EU